

# Aplikace MůjOdpad




Harmonogram výsypů nádob v obci vč. notifikace pro občany obcí

**Přicházíme s novinkou, díky které už nikdy nezapomenete přistavit popelnici k výsypu.**

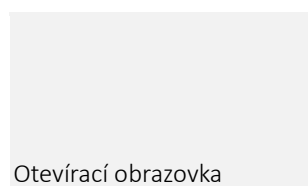
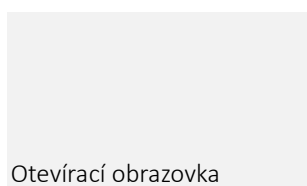
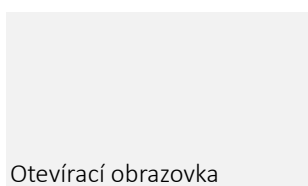
Je to velmi jednoduché! Stačí, když si do vašeho chytrého mobilu stáhnete naši novou aplikaci MůjOdpad, vyberete obec/adresu a druhy odpadu, které chcete sledovat a nastavíte si časy upozornění. Věřte, že s touto aplikací na příjezd našeho popelářského vozidla už nikdy nezapomenete. Přehledný kalendář o termínech výsypů tak budete mít vždy po ruce a papírový harmonogram už může definitivně putovat do nádoby na papír.

1. Cíle vytvoření Aplikace
  - a) rozšíření služeb FCC směrem k městům a obcím
  - b) možnost přímé komunikace s občany
  - c) možnost využití i pro další akce (nabídky, přání, upozornění, vzdělávání apod.)
2. Funkce a parametry Aplikace
  - a) základní funkce
    - i) možnost výběru adresy (obec/místní část/ulice), druhů odpadu a případně frekvence výsypů pro import příslušného harmonogramu s možností nastavení notifikace na výsypy
    - ii) možnost umístit odkazy na další informační zdroje, jako např. na webové stránky FCC ČR
    - iii) Aplikace je zdarma dostupná jak pro Android na Google Play, tak i pro iOS na App Store
  - b) další rozšířené možnosti/funkce Aplikace
    - i) informace o sběrných dvorech včetně otevírací doby a adresy a telefonu
    - ii) abeceda odpadu – Co patří do kterého druhu odpadu a co ne
    - iii) zasílání dalších informací (přání k vánocům, novinky apod.)
    - iv) statistiky
      - I) kolik zařízení je přihlášených na odběr podle obcí
      - II) navštívené odkazy apod.


3. Získání Aplikace a její základní popis
  - a) v Google Play nebo App Store
    - i) zadat do vyhledávání MůjOdpad
    - ii) vybrat Aplikaci FCC a nainstalovat
  - b) ikona na obrazovce mobilního zařízení



- c) spuštění aplikace (nelogované)

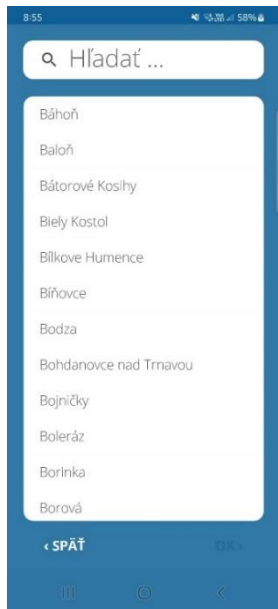


Při prvním otevření je výzva k výběru obce ze seznamu obcí se zadaným harmonogramem, lze kdykoliv změnit v *Nastavení*



d) výběr obce a druhu odpadu → harmonogram výsypů

Výběr obce ze seznamu s možností vyhledávání



U větších obcí, kde se jede více tras, je k dispozici výběr městské části/ulice



Výběr z nabídnutých druhů odpadu

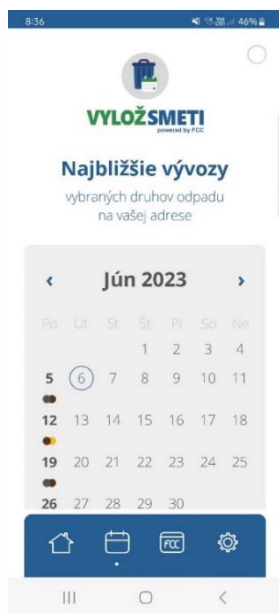


Zobrazí se řádkový přehled vývozu, přes ikonu Budík je možno nastavit upozornění pro jeden daný vývoz



e) harmonogram svozu a nastavení upozornění

Měsíční kalendář vývozu



Nastavení upozornění lze nastavit i paušálně vždy pro jeden druh odpadu



Nastavení upozornění lze odle předdefinovaných možností, tj. 1-2 dny předem/v den vývozu s nastavením času upozornění

